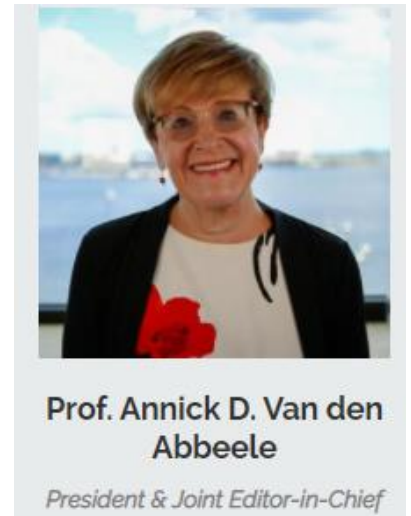



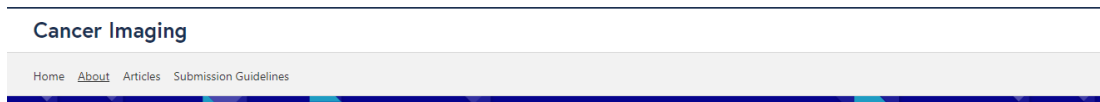
Posts

2021년 10월 12일



▪ 1998년 영국에 설립되어 암의 다학제적 관리에서 의료영상기술 발전을 위해 공헌하고 있는 international Cancer Imaging Society (이하 ICIS <https://www.icimatingsociety.org.uk>)의 Fellowship 에 트라이얼인포매틱스의 김경원 대표이사가 ICIS의 현 President & Joint Editor in chief 인 Van den Abbeele 교수와 Nishino 박사의 추천을 받았습니다. 본 기관의 Fellowship 은 종양 방사선학의 Clinical practices, 교육, 연구분야에 참여하여 기여한 공이 있는 의사를 임명하거나 선출하여 이루어지는 국제적 기관입니다.

ICIS는 종양 이미지에 대한 교육 및 연구를 촉진하고, 발상의 전환을 위해 종양 이미지에 관심이 있는 영상의학과 전문의를 한자리에 모아 해당 분야의 회의, 다기관 연구, 대학원 과정을 조직하고 있으며 온라인 공식 저널인 **Cancer Imaging** 은 2000년부터 발간하고 있습니다. 김경원 대표이사는 Cancer Imaging 에서도 Hepatobiliary/UGI Imaging section 의 Editorial Board 로 지난 7월에 선정된 바 있어 그 간의 연구성과를 국제적으로도 인정받는 두번째 성과라고 볼 수 있어 자축할 만한 일입니다.



- Contact
- Editorial Board**
- 5th Anniversary

Editorial Board

Editors-in-Chief

Prof Rodney Hicks, *The Peter MacCallum Cancer Centre, Australia*
Assoc. Prof Annick Van den Abbeele, *Dana-Farber Cancer Institute, USA*

Deputy Editor

Prof Stefan Diederich, *Marien Hospital, Germany*

Section Editors

Official journal of



Cancer Imaging is the official journal of the International Cancer Imaging Society (ICIS)

Hepatobiliary and upper gastrointestinal imaging

Asst. Prof Akshay Baheti, *Tata Memorial Center, India*

Asst. Prof Kyung Won Kim, *Asan Medical Center, South Korea*